


Ejecucion Presupuestaria de Recursos Ingresos.

GrnSgr	O.GOE	FF	OF	Descripcion	Presp. Inicial	Modificada	Presp. Vigente	Enero	Febrero	Marzo	Abril	Acumulado Idc Cuatrimestre	Devengado	Recaudado	%
100				TOTAL DE INGRESOS	2.684.787.115	0	2.684.787.115	0	0	0	0	898.034.743	898.034.743	33,45	
				INGRESOS CORRIENTES	402.718.068	0	402.718.068	0	0	0	0	179.606.949	179.606.949	44,60	
150				TRANSFERENCIAS CORRIENTES	402.718.068	0	402.718.068	0	0	0	0	179.606.949	179.606.949	44,60	
				Transferencias Cons. de Ent. y Org. del Estad	402.718.068	0	402.718.068	0	0	0	0	179.606.949	179.606.949	44,60	
			30	11 Aportes del Gobierno Central con Royalties CTE	402.718.068	0	402.718.068	0	0	0	0	179.606.949	179.606.949	44,60	
200	0			INGRESOS DE CAPITAL	2.282.069.047	0	2.282.069.047	0	0	0	0	718.427.794	718.427.794	31,48	
				TRANSFERENCIAS DE CAPITAL	2.282.069.047	0	2.282.069.047	0	0	0	0	718.427.794	718.427.794	31,48	
				Transferencias Cons. de Ent. y Org. del Est. p	2.282.069.047	0	2.282.069.047	0	0	0	0	718.427.794	718.427.794	31,48	
			30	11 Aportes del Gobierno Central con Royalties. CT.	2.282.069.047	0	2.282.069.047	0	0	0	0	718.427.794	718.427.794	31,48	



Lic. Pedro A. Vera Escurrea
 Director
 Administracion y Finanzas



Ramón Urteaga Cáceres
 Intendente Municipal


00000012


Periodo : 01-ENE-16 30-ABR-16

Ejecucion Presupuestaria Consolidado por Objeto de Gastos

Grupos OE FF OF	Descripcion	Presp. Inicial	Modificad	Presp. Vigent	Enero	Febrero	Marzo	Abril	Acumulado 1er Cuatrimestre	Total Obli	Saldo Pres	Total Pagado	Blig. Pend
100	TOTAL DE GASTOS	2.684.787.115	0	2.684.787.115	127.435.119	108.217.185	49.950.000	228.278.870	513.881.174	513.881.174	2.170.905.941	513.881.174	0
	GASTOS CORRIENTES	0	0	70.000.000	19.950.000	19.950.000	19.950.000	228.278.870	19.950.000	19.950.000	50.050.000	19.950.000	0
140	Personal Contratado	0	0	70.000.000	19.950.000	19.950.000	19.950.000	228.278.870	19.950.000	19.950.000	50.050.000	19.950.000	0
145	Honorarios Profesionales ROYALTIES	0	0	70.000.000	0	0	19.950.000	0	19.950.000	19.950.000	50.050.000	19.950.000	0
310	Productos Alimenticios	0	0	45.000.000	0	0	0	0	0	45.000.000	45.000.000	0	0
310	11 Productos Alimenticios Royalties	0	0	45.000.000	0	0	0	0	0	45.000.000	45.000.000	0	0
390	Otros Bienes de Consumo	402.718.068	-102.718.068	300.000.000	0	0	0	0	0	300.000.000	300.000.000	0	0
390	11 Otros Bienes de Consumo	402.718.068	-102.718.068	300.000.000	0	0	0	0	0	300.000.000	300.000.000	0	0
400	GASTOS DE CAPITAL	2.282.069.047	-12.281.932	2.269.787.115	127.435.119	108.217.185	30.000.000	228.278.870	493.931.174	493.931.174	1.775.855.941	493.931.174	0
500	INVERSION FISICA	2.282.069.047	-592.281.932	1.689.787.115	0	0	0	0	0	1.689.787.115	1.689.787.115	0	0
520	Construcciones	2.282.069.047	-1.062.281.932	1.219.787.115	0	0	0	0	0	1.219.787.115	1.219.787.115	0	0
520	11 Construcciones	2.282.069.047	-1.062.281.932	1.219.787.115	0	0	0	0	0	1.219.787.115	1.219.787.115	0	0
530	Adq. de Maq. Equipos y herramientas en	0	470.000.000	470.000.000	0	0	0	0	0	470.000.000	470.000.000	0	0
530	11 Adq. de Maquinarias, Equipos y Herramientas	0	470.000.000	470.000.000	0	0	0	0	0	470.000.000	470.000.000	0	0
870	TRANSFERENCIAS DE CAPITAL	0	30.000.000	30.000.000	0	0	30.000.000	0	30.000.000	30.000.000	0	30.000.000	0
800 870 874	11 Aportes y Subs. a ent. priva. sin fines	0	30.000.000	30.000.000	0	0	30.000.000	0	30.000.000	30.000.000	0	30.000.000	0
900	OTROS GASTOS	0	550.000.000	550.000.000	127.435.119	108.217.185	228.278.870	0	463.931.174	463.931.174	86.068.826	463.931.174	0
910	Pago de Impuestos, Tasas y Gtos Judicia	0	550.000.000	550.000.000	127.435.119	108.217.185	228.278.870	0	463.931.174	463.931.174	86.068.826	463.931.174	0
920	Devolucion de Impuestos y Otros Ingr. r	0	550.000.000	550.000.000	127.435.119	108.217.185	228.278.870	0	463.931.174	463.931.174	86.068.826	463.931.174	0
980	Deudas Pend. de Pagos de Gastos de Capi	0	550.000.000	550.000.000	127.435.119	108.217.185	228.278.870	0	463.931.174	463.931.174	86.068.826	463.931.174	0
980	11 Deudas Pend. de Pago de Ej. Anteriores.	0	463.200.000	463.200.000	127.435.119	108.217.185	0	156.478.870	392.131.174	392.131.174	71.068.826	392.131.174	0
960	11 Deudas Pend. de Pago de Ejercicio Anterior	0	86.800.000	86.800.000	0	0	0	71.800.000	71.800.000	71.800.000	15.000.000	71.800.000	0


Pedro A. Vera Escrita
 Director
 Administración y Finanzas


Ramón Urbina Cáceres
 Gerente Municipal



0000013